

장애없는 지도 쉬운 센터 찾기

< 신길

① 영등포

신도림 >



The Disabled Enterprise Business Center
(재) 장애인기업종합지원센터

영등포역에서 출발하신다면

저희 센터에 오시는 방법 3가지를 알려드릴게요

첫 번째, 휠체어 탑승이 가능한 **저상버스** 이용


두 번째, 일반 **마을버스** 이용

세 번째, **도보** 이용

전체 약도



1. 지하개찰구에서 나온 후
로프스 앞 엘리베이터까지 직진



2. 엘리베이터 탑승 후 1층으로 이동



3. 엘리베이터에서 내린 후
4시 방향에 있는 횡단보도로 이동




4. 횡단보도 건너기



5. 횡단보도 따라 직진



6. 엔젤리너스커피, 약국을 따라 직진



7. 버스정류장에서 저상버스 5714번 탑승 후 '신화병원' 에서 하차 (그림8로 이동)
또는 마을버스 03번 탑승 후 '남부햄.제일빌딩' 에서 하차 (그림13로 이동)



8. 하차 후 왼쪽 방면에 있는
횡단보도 건너기



9. 공원을 왼쪽에 둔 상태로 직진



10. 티스테이션을 끼고 왼쪽 골목으로
진입



11. 영등포평생학습관, GS25를 지나
큰길까지 직진



12. 갤럭시호텔 앞 횡단보도 건너기



13. 갤럭시호텔 왼쪽 골목으로 진입



14. 직진하기



15. 센터 입구 도착



1. 지하개찰구에서 나온 후
로프스 앞 엘리베이터까지 직진




2. 엘리베이터 탑승 후 1층으로 이동



3. 엘리베이터에서 내린 후
4시 방향에 있는 횡단보도로 이동



4. 횡단보도 건너기



5. 화살표 방향으로 사거리까지 직진



6. 설령탕 집 앞 횡단보도 건너기



7. 복권판매점 방향으로 직진



8. 직진하기



9. 영등포시장역 3번 출구 근처 횡단보도 건너기



10. 횡단보도 건너 후 직진하기



11. 신화병원을 지나 횡단보도 건너기



12. 공원을 왼쪽에 둔 상태로 직진



13. 티스테이션을 끼고 왼쪽 골목으로 진입



14. 영등포평생학습관, GS25를 지나 큰길까지 직진



15. 갤럭시호텔 앞 횡단보도 건너기



16. 갤럭시호텔 왼쪽 골목으로 진입



17. 직진하기



18. 센터 입구 도착

